

DATI TECNICI

Diametro massimo coltello	: mm 500	Potenza motore mola	: kW 1,5
Corsa slitta coltello	: mm 150	Potenza installata	: kVA 4
Diametro mola	: mm 150	Peso netto	: kg 760
Velocità mola	: giri/min 4250	Dimensioni	: mm 1650x950x1700

TECHNICAL DATA

Maximum knife diameter	: mm 500	Grinding wheel motor power	: kW 1,5
Circular knife slide stroke	: mm 150	Installed power	: kVA 4
Grinding wheel diameter	: mm 150	Net weight	: kg 760
Grinding wheel speed	: rpm 4250	Overall dimensions	: mm 1650x950x1700

CARACTÉRISTIQUES TECHNIQUES

Diamètres maximum des couteaux	: mm 500	Puissance du moteur de meule	: kW 1,5
Corse du chariot (couteaux)	: mm 150	Puissance de l'installation	: kVA 4
Diamètre de la meule	: mm 150	Poids net	: kg 760
Vitesse de la meule	: tours/min 4250	Dimensions	: mm 1650x950x1700

DATOS TÉCNICOS

Diámetro máximo de la cuchilla circular	: mm 500	Potencia del motor de la muela	: kW 1,5
Recorrido de la cuchilla circular	: mm 150	Potencia instalada	: kVA 4
Diámetro de la muela	: mm 150	Peso neto	: kg 760
Velocidad de la muela	: vueltas/min 4250	Dimensiones	: mm 1650x950x1700

Il costruttore si riserva il diritto di apportare modifiche
We reserve the right to make modifications
Nous nous réservons le droit d'apporter toutes modifications
Reservado el derecho de realizar modificaciones



BUSINARO snc

Via Einstein, 69 40017 SAN GIOVANNI IN PERSICETO (BO) ITALY

Phone +39 051 687 18 40 Fax +39 051 687 18 36 www.businaro.com e-mail: info@businaro.com



CK 500


AFFILATRICE PER COLTELLI CIRCOLARI

CIRCULAR KNIFE GRINDER

AFFUTEUSE POUR COUTEAUX CIRCULAIRES

AFILADORA PARA CUCHILLAS CIRCULARES




 **CK 500**
Affilatrice per coltelli circolari

CARATTERISTICHE PRINCIPALI

- Per tutti i tipi di coltello e controcoltello
- Controllo elettronico slitta di molatura e funzioni macchina
- Variatore elettronico per la velocità di rotazione coltello
- Affilatura con mola convenzionale, CBN o diamante
- Angolo di affilatura positivo o negativo regolabile con facilità
- Rapida sostituzione del coltello circolare
- Cabina con illuminazione interna
- Lubrificazione centralizzata manuale
- Funzionalità e semplicità d'uso
- Limitata manutenzione periodica

EQUIPAGGIAMENTO A RICHIESTA

- Impianti di refrigerazione e sistemi di depurazione liquido refrigerante di diverso tipo
- Aspiratore nebbie di affilatura
- Lubrificazione centralizzata automatica

 **CK 500**
Circular knife grinder

STANDARD FEATURES

- For all types of circular knives and bottom knives
- Electronic control for grinding slide and machine functions
- Electronically controlled variable speed of knife rotation
- Grinding with abrasive, CBN or diamond grinding wheels
- Easy positive or negative angle adjustment
- Quick mounting of circular knife
- Cabin with internal lighting
- Manual centralized lubrication
- Quick and easy to operate
- Designed for low maintenance

OPTIONS

- Coolant facility and filtering system of different technical level
- Mist extraction unit
- Automatic centralized lubrication


 **CK 500**
Affûteuse pour couteaux circulaires

PRINCIPALES CARACTÉRISTIQUES

- Affûtage pour tout type de couteaux et contres-couteaux
- Contrôle électronique du chariot d'affûtage et des fonctions de la machine
- Variateur électronique pour la vitesse de rotation des couteaux
- Affûtage avec meules résinoïdes, CBN or diamantées
- Angle d'affûtage positif ou négatif réglable avec facilité
- Rapidité de montage du couteau circulaire
- Cabine avec éclairage interne
- Lubrification manuelle centralisée
- Simplicité de fonctionnement
- Entretien et maintenance réduits au minimum

EQUIPEMENT EN OPTION

- Dispositif d'arrosage et divers types techniques de filtration
- Aspiration des brouillards d'affûtage
- Lubrification automatique centralisée

 **CK 500**
Afiladora para cuchillas circulares

CARACTERÍSTICAS PRINCIPALES

- Para todo tipo de cuchillas y contracuchillas
- Control electrónico del recorrido de bajada de la cuchilla y de las funciones máquina
- Variador electrónico de la velocidad de la cuchilla circular
- Afilado con muela convencional, Borazón o de diamante
- Ángulo de afilado positivo o negativo fácilmente ajustable
- Cabina con iluminación interna
- Rápido intercambio de la cuchilla circular
- Lubricación central manual
- Manejo muy simple
- Mantenimiento mínimo

EQUIPAMENTO OPCIONAL

- Equipo de refrigeración de diferente nivel técnico
- Extractor de neblina
- Lubricación central automática

